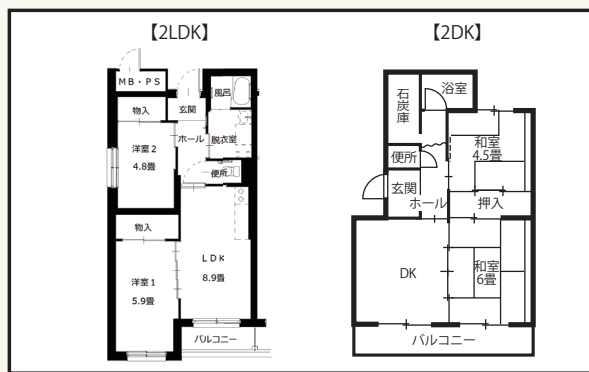
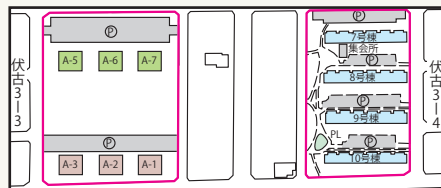
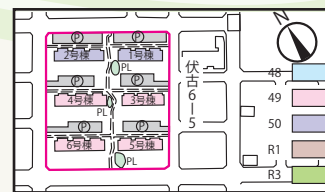


# 【伏古団地】



管理開始	〈1~10〉昭和48年度 〈A-1~A-3〉令和元年度 〈A-5~A-7〉令和3年度
用途地域	第二種中高層住居専用地域
敷地面積	26,509.64m <sup>2</sup>
管理戸数	630戸
設備	〈1~10〉 P 浴 〈A-1~A-3、A-5~A-7〉 P ユ EV T 換
施設	集会所、駐車場(367台)、水槽室×4

## ● 建物の詳細



## ● 住棟別管理戸数

棟番号	年度	構造	階数	戸数	型別				
					3LDK	3DK	2LDK	2DK	身障
A-1	令元	中耐	5	35	10		15	10	
A-2	令元	中耐	5	35	10		15	10	
A-3	令元	中耐	5	35	9		14	10	2
A-5	令3	中耐	5	35	9		14	10	2
A-6	令3	中耐	5	35	10		15	10	
A-7	令3	中耐	5	35	9		14	10	2
1	昭50	中耐	5	30		10		20	
2	昭50	中耐	5	30		30			
3	昭49	中耐	5	30				30	
4	昭49	中耐	5	30		30			
5	昭49	中耐	5	30				30	
6	昭49	中耐	5	30		30			
7	昭48	中耐	5	60				60	
8	昭48	中耐	5	60				60	
9	昭48	中耐	5	60				60	
10	昭48	中耐	5	60				60	
合計			16棟	630	57	100	87	380	6

## ● 周辺環境のデータ

交通機関	中央バス・伏古2条3丁目または5条4丁目停留所(150m~250m)から環状通東まで乗車時間5分~6分 地下鉄東豊線・環状通東駅から大通駅まで乗車時間7分
通学小中学校	札幌小学校(300m~500m)、伏古小学校(350m) 札幌中学校(1,450m~1,750m)
公共機関	伏古本町まちづくりセンター(100m~500m)